

Podnośnik mechaniczny standard  
 Mechanical stay lift standard  
 Подъемник механический стандартный



PD-PD000-001



chrom / chrome / хром



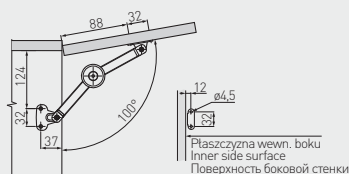
stal / steel / сталь



Podnośnik do klap  
 Flap lift  
 Поддержка фасада



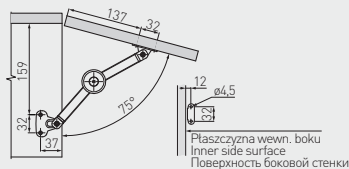
100°



Podnośnik do klap  
 Flap lift  
 Поддержка фасада



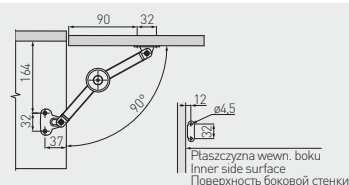
75°



Podnośnik do klap  
 Flap lift  
 Поддержка фасада



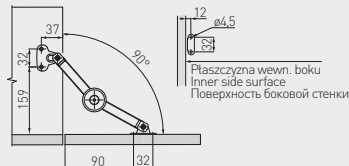
90°



Rozwórka do klap  
 Wizualizacja dla zawiasu barkowego  
 Drop down flap stay  
 Поддержка фасада  
 Визуализация для барных петель



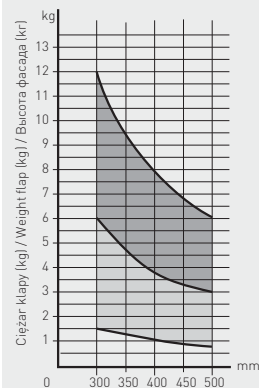
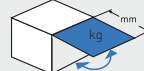
90°



Wykres orientacyjnych wartości maksymalnego ciężaru w zależności od wysokości kłapy.

Maximum weight depending on the flap height.

Максимальный вес фасада зависит от его высоты.



Wysokość kłapy (mm)  
 Flap height (mm)  
 Высота фасада (мм)

- 1 podnośnik  
1 stay lift  
1 подъемник
- 2 podnośniki  
2 stay lifts  
2 подъемника